

LINHA  
*Supreme*

coleção

**grandes formatos 90**



É tech,  
é **Incopisos**




Malaga | RU 991002  
91x91 . TouchAd . 6 Faces . LE . V3




Nature Urbaine | AC 991001  
91x91 . Acetinado . 6 Faces . LD . V3



Rojo Alicante | PR 990000  
90x90 . Polido . 6 Faces . LC . V3




Sicilia | PR 990001  
90x90 . Polido . 4 Faces . LB . V3




Trevi | AC 991000  
91x91 . Acetinado . 6 Faces . LD . V3

Trevi | PR 990002  
90x90 . Polido . 6 Faces . LC . V3



Branco | AC 991003  
91x91 . Acetinado . 1 Face . LD . V1

Branco Lux | PR 990003  
90x90 . Polido . 1 Face . LC . V1



Sicilia | PR 990001

LINHA  
*Supreme*



Produto retificado



Resistente a mancha d'água



Maior resistência ao escorregamento

# CARACTERÍSTICAS TÉCNICAS - DATOS TÉCNICOS - TECHNICAL SPECIFICATIONS

ABNT NBR ISO 13006 : 2020 - Anexo K Grupo B11b / Group B11b

CARACTERÍSTICAS GEOMÉTRICAS E VISUAL DIMENSIONS AND SURFACE QUALITY	Retificado Rectified	Não retificado Non-Rectified	PROCESSO DE FABRICAÇÃO PROCESO DE FABRICACIÓN / MANUFACTURING PROCESS
Desvio de r em relação a W Variaciones de dimensiones en relación a W Size variations relative to W	$\pm 0,3 \% / \pm 1 \text{ mm}$	$\pm 0,6 \% / \pm 2 \text{ mm}$	Via seca ( Monoqueima ) Baldosa ceramica prensada em seco ( Monococción ) Dry-press ceramic floor tiles ( Single - fired )
Desvio de e em relação a e <sub>w</sub> / Variaciones de espesor Thickness variation	$\pm 5 \% / \pm 0,5 \text{ mm}$		
Ortogonalidade / Desvio de la ortogonalidad Rectangularity	$\pm 0,3 \% / \pm 1,5 \text{ mm}$	$\pm 0,5 \% / \pm 2 \text{ mm}$	Aspecto superficial ( Qualidade A ) Calidad de la superficie / Surface quality $\geq 95 \%$
Retitude / Rectitud de los lados / Straightness of sides	$\pm 0,3 \% / \pm 0,8 \text{ mm}$	$\pm 0,5 \% / \pm 1,5 \text{ mm}$	
Curvatura central / Curvatura central / Centre curvature Curvatura lateral / Curvatura lateral / Edge curvature Empeno / Empeno en relación diagonal / Warpage	$\pm 0,4 \% / \pm 1,8 \text{ mm}$	$\pm 0,5 \% / \pm 2 \text{ mm}$	

CARACTERÍSTICAS FÍSICAS / PHYSICAL PROPERTIES	
Absorção de água / Absorción de agua / Water absorption	<b>6 a 10 %</b>
Módulo de resistência a flexão / Resistencia a la flexión Bending strenght	$\geq 18 \text{ Mpa}$
Carga de ruptura Fuerza de rotura / Modulus of rupture	e < 7,5 mm $\geq 500 \text{ N}$ e $\geq 7,5 \text{ mm}$ $\geq 800 \text{ N}$
Resistência a gretagem Resistencia al cuarteo / Glaze crazing resistance	<b>Não greta Cumple / Garantee</b>
Resistência ao congelamento Resistencia al hielo / Frost resistance	<b>Não resiste No resiste / Not resistant</b>
Expansão por umidade ( EPU ) / Expansión por humedad / Moisture expansion	<b>Máx. 0,6 mm / m</b>

CARACTERÍSTICAS QUÍMICAS / CHEMICAL PROPERTIES	
Resistência ao manchamento Resistencia a las manchas / Resistance to staining	$\geq 3$
<b>Resistência ao ataque químico / Resistencia quimica Resistance to chemicals</b>	
Usos domésticos e para tratamento em piscinas Productos domésticos de limpieza - Sales para piscinas Resistance to household chemicals and swimming pool salts	<b>GB</b>
Ácidos de baixa concentração Ácidos de concentración baja / Low concentrations of acids	<b>GLB</b>
Álcalis de baixa concentração Alcalis de concentración baja / Low concentrations of alkalis	<b>GLB</b>

## Infomações das Embalagens / Packing Information / Lista de empaque

Formato Tamaño / Size	Dimensão de Fabricação Dimensión de Fabricación	Work Size	kg / m <sup>2</sup>	Área de Cobertura m <sup>2</sup> / caixa Area de Cobertura m <sup>2</sup> / caja Covering area ft <sup>2</sup> / box	Peças / Caixa Pieças / Box Piezas / Caja	Peso Médio por Caixa ( kg ) Peso mediano por caja ( kg ) Medium Weight per Box ( lbs )	Caixas / Paleta Cajas / Palet Boxes / Pallet	m <sup>2</sup> / paleta m <sup>2</sup> / pallet	Peso Bruto ( kg / Paleta ) Peso Bruto ( kg / Palet ) Gross Weight ( lbs / Pallet )
<b>RETIFICADOS / POLIDOS Tamanho do paleta / Tamaño Palet / Pallet Size : 1,00 m x 1,20 m ( 90 x 90 / 91 x 91 )</b>									
90 x 90	900,0 mm x 900,0 mm x 9,00 mm	35.43" x 35.43"	19,008	2,42 m <sup>2</sup> / 26.05 ft <sup>2</sup>	3	46,0 kg / 101.4 lbs	33	79,86	1.531 kg / 3.376 lbs
91 x 91	910,0 mm x 910,0 mm x 9,00 mm	35.83" x 35.83"	18,745	2,47 m <sup>2</sup> / 26.59 ft <sup>2</sup>	3	46,3 kg / 102.1 lbs	33	81,51	1.541 kg / 3.398 lbs

<b>RECOMENDAÇÕES PARA LOCAL DE USO:</b>	<b>LA</b> Produto exclusivo para uso em paredes internas.	<b>LC</b> Indicado para uso como piso em todos os ambientes residenciais internos sem acesso para áreas externas. Não pode ser usado em garagens e áreas descobertas. Também pode ser utilizado em <b>LA e LB</b> .	<b>LE</b> Indicado para uso como piso em todos os ambientes residenciais, inclusive áreas externas, exceto rampas, calçadas e entorno de piscinas. Também pode ser utilizado em locais <b>LA, LB, LC e LD</b> .
	<b>LB</b> Indicado para uso como piso em ambientes residenciais internos com baixo tráfego e sem acesso para áreas externas. Não pode ser usado em garagens e áreas descobertas. Também pode ser utilizado em <b>LA</b> .	<b>LD</b> Indicado para uso como piso em todos os ambientes residenciais. Também pode ser utilizado em locais <b>LA, LB e LC</b> .	<b>LF</b> Indicado para uso como piso em ambientes comerciais internos com baixo ou médio tráfego, sem trânsito de equipamentos / veículos e sem risco de queda de objetos. Também pode ser utilizado em locais <b>LA, LB, LC e LD</b> .

**Atenção:** nossos produtos não podem ser instalados em fachadas, saunas, câmaras frigoríficas, rampas, calçadas, churrasqueiras, piscinas (e entornos) e ambientes externos em áreas sujeitas a neve, geadas ou congelamento. Para usos especiais, por favor entre em contato conosco pelo fone 019 3545 8313.



### CLASSIFICAÇÃO TONAL CLASIFICACIÓN TONAL / SHADE VARIATION

<b>V1</b> - Aparência uniforme <b>V1</b> - Apariencia uniforme <b>V1</b> - Uniform appearance	<b>V2</b> - Pouca variação <b>V2</b> - Poca variación <b>V2</b> - Slight variation
<b>V3</b> - Variação moderada <b>V3</b> - Variación moderada <b>V3</b> - Moderate variation	<b>V4</b> - Grande variação <b>V4</b> - Gran variación <b>V4</b> - Substantial variation

Estrada Municipal Santa Gertrudes - Iracemápolis ( José Horácio Pascon ) Km 1 - Santa Gertrudes - SP - Brasil - CEP: 13514 - 002 Fone ( Phone / Fax ): 55 19 3545-8660  
e-mail: [vendas@incopisos.com.br](mailto:vendas@incopisos.com.br) [exportacao@incopisos.com.br](mailto:exportacao@incopisos.com.br)  
[www.incopisos.com.br](http://www.incopisos.com.br)

criatividade  
e tecnologia

Grupo  
**INCOPIOS**  
cerâmicas



[grupoincopisos.com.br](http://grupoincopisos.com.br)

[incopisos.com.br](http://incopisos.com.br)